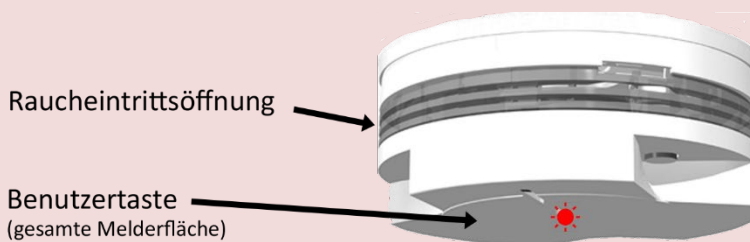















Bedienungsanleitung

Typ Funkrauchwarnmelder iSD



Normalbetrieb	 kein Ton  LED aus	
Alarm	 1x blinken aller 2 s  lauter Warnton aller 2 s	
Gerätestörung	 1x blinken aller 5 s  leiser Warnton 3x aller 5 min	 Gerätefehler Kundendienst anfordern! <i>Durch Drücken der Benutzertaste (gesamte Melderfläche) kann die Störungsmeldung für 3 Tage unterdrückt werden. Ein kurzer Signalton bestätigt die Deaktivierung. Nach 3maliger Unterbindung für je 3 Tage ist eine Deaktivierung nur noch für jeweils 1 Tag möglich.</i>
Warnung	 2x blinken aller 30 s  kein Ton	Folgende Ursachen sind möglich: - Gerät wurde demontiert - im 50 cm Umfeld des Gerätes befinden sich dauerhaft Gegenstände - Raucheintrittskammer ist nicht frei Wenn der Fehler behoben wird, erlischt die LED. Die Warnung wird im Gerät protokolliert.
Test	 1x blinken aller 2 s  Warnton mit reduzierter Lautstärke, nach 10 s volle Lautstärke	Zum Prüfen der Funktion des Gerätes Benutzertaste (gesamte Melderfläche) drücken. Die Durchführung des Test durch den Nutzer der Wohneinheit wird mindestens 1x jährlich empfohlen.